

# Демографический портрет женщин

8 марта



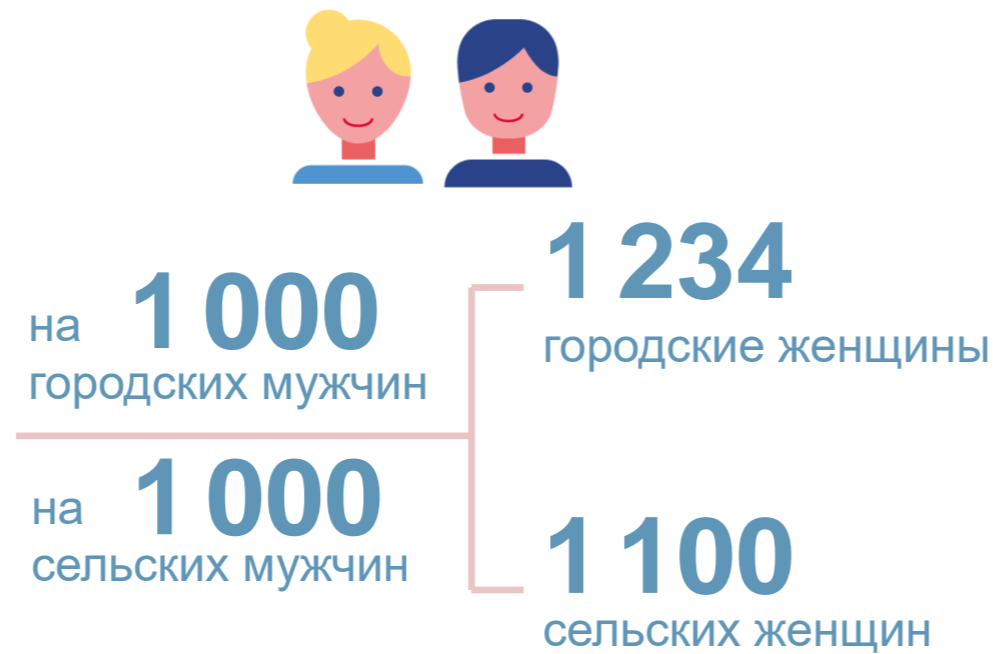
Памятные даты и праздники

# ДЕМОГРАФИЧЕСКИЙ ПОРТРЕТ ЖЕНЩИН ЛИПЕЦКОЙ ОБЛАСТИ

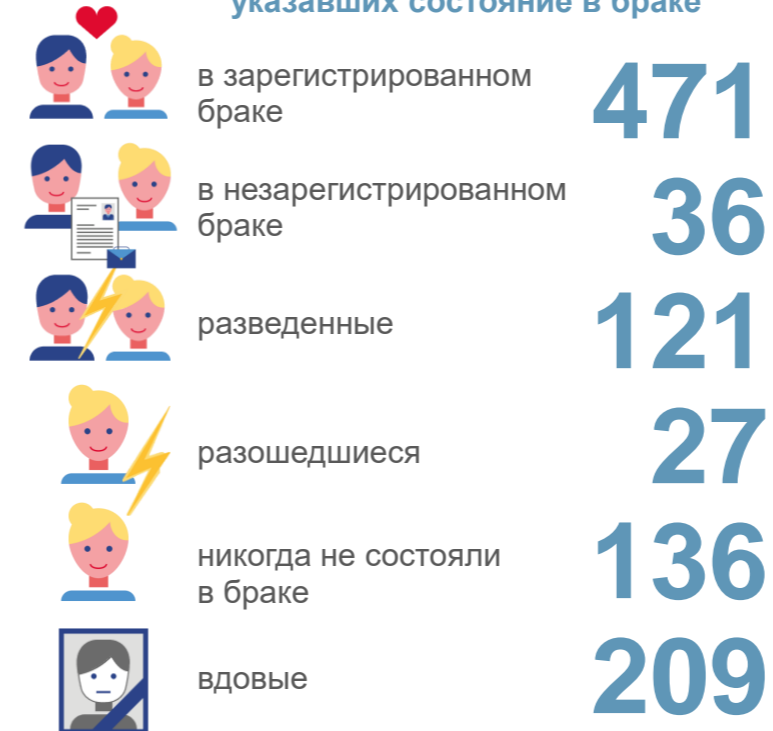
## Численность населения<sup>1)</sup>



## Соотношение мужчин и женщин<sup>1)</sup>



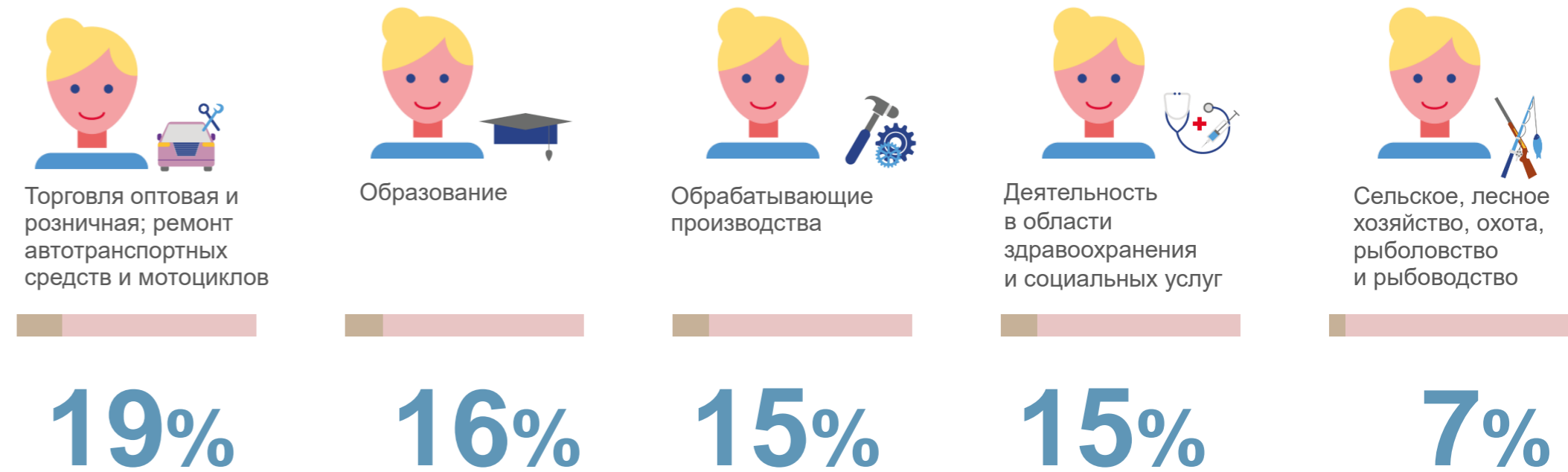
## Состояние женщин в браке<sup>2)</sup> на 1000 женщин в возрасте 16 лет и старше, указавших состояние в браке



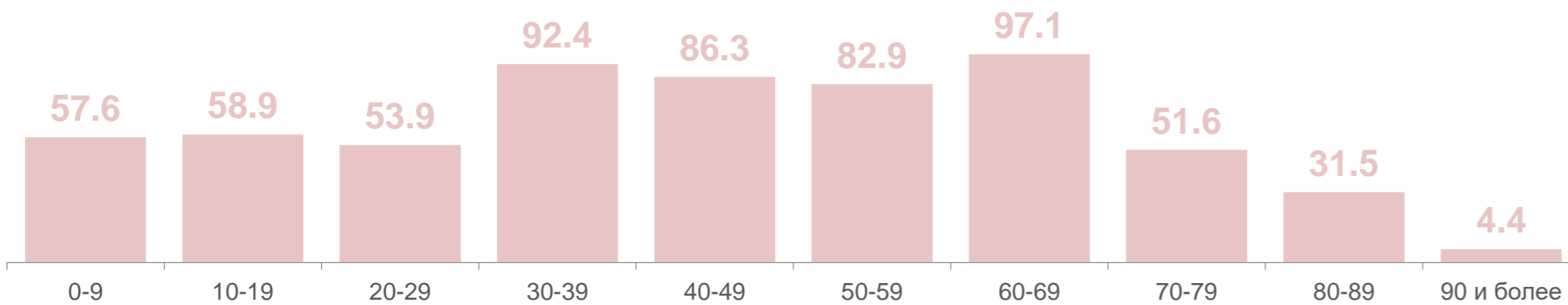
## В брак вступило в 2022 году<sup>3)</sup>



## Самые «женские» виды деятельности<sup>4)</sup>:



## Численность женщин в различных возрастных группах<sup>1)</sup>, тыс. человек



<sup>1)</sup> На 01.01.2022 г. с учетом итогов ВПН-2020.

<sup>2)</sup> По данным ВПН-2020.

<sup>3)</sup> Оперативные данные.

<sup>4)</sup> По итогам обследования рабочей силы в среднем за 2021 год по Липецкой области, в % от общего числа занятых женщин.